

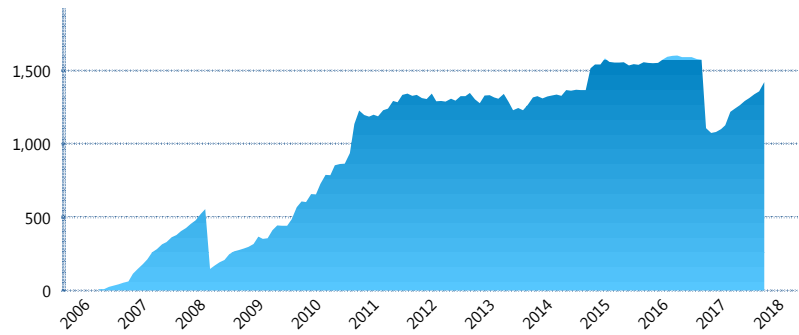
### I. INFORMACIÓN FINANCIERA

#### I) Detalles del Fondo

Detalles del Fondo	
Razón Social	Siefore Coppel Básica 1 S.A. de C.V.
Inicio de Operaciones	28/04/2006
Tipo de Fondo	Básica
Clave Bolsa	COPPEL1
Activos Administrados *	1,421
ISIN	MX54CO0K0029
Comisión Anual	1.10%
Administrador	Afore Coppel S.A. de C.V.
Director General	Lic. Mauricio Adrián Alarcón Montes de Oca
Presidente del Consejo	Enrique Ramón Coppel Luken

#### Activos Administrados \*

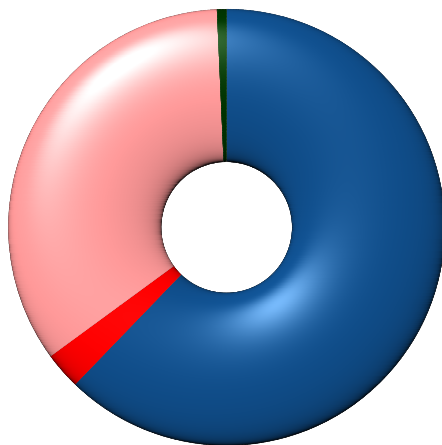
\$1,421



\*Cifras en millones de pesos

Contiene el efecto de fusiones, cortes transversales y transferencias por edad. Para mayor información consultar: <http://www.consar.gob.mx/gobmx/Aplicativo/Factsheets/EC/ECSAR.pdf>

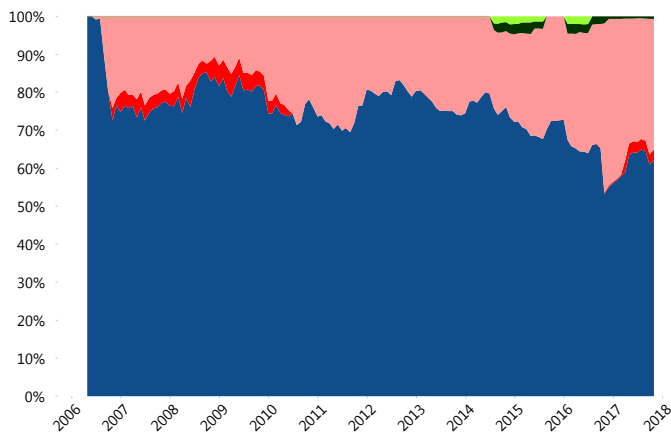
#### II) Inversiones



Deuda Gubernamental	62.21%
Deuda Internacional	2.74%
Deuda Nacional	34.34%
Renta Variable Internacional	0.71%

Tipo de Instrumento		Coppel (SB1)	Sistema Básicas 1**
Renta Variable Nacional	Renta Variable Nacional	0.00%	2.02%
	<b>Total</b>	<b>0.00%</b>	<b>2.02%</b>
Renta Variable Internacional	Renta Variable Internacional	0.71%	4.61%
	<b>Total</b>	<b>0.71%</b>	<b>4.61%</b>
FIBRAS	FIBRAS	0.00%	0.92%
	<b>Total</b>	<b>0.00%</b>	<b>0.92%</b>
Deuda Nacional	Aerolíneas	0.19%	0.28%
	Alimentos	0.40%	0.52%
	Automotriz	1.32%	0.03%
	Banca de Desarrollo	0.78%	2.31%
	Bancario	1.37%	1.22%
	Bebidas	1.09%	0.83%
	Cemento	0.00%	0.03%
	Centros Comerciales	0.38%	0.08%
	Consumo	0.64%	0.51%
	Empresas Productivas del Estado	4.17%	4.49%
	Estados	0.50%	1.45%
	Europeos	0.00%	2.64%
	Grupos Industriales	0.63%	0.68%
	Infraestructura	9.17%	4.55%
	Inmobiliario	0.23%	0.00%
	Otros	2.43%	1.19%
	Papel	0.00%	0.17%
Serv. Financieros	0.89%	0.41%	
Telecom	4.05%	0.97%	
Transporte	2.99%	0.36%	
Vivienda	3.12%	2.67%	
<b>Total</b>	<b>34.34%</b>	<b>25.39%</b>	
Deuda Internacional	Deuda Internacional	2.74%	1.58%
	<b>Total</b>	<b>2.74%</b>	<b>1.58%</b>
Deuda Gubernamental	BONDESD	5.25%	0.26%
	BONOS	0.00%	7.34%
	BPA182	0.00%	2.71%
	CBIC	0.00%	4.60%
	CETES	0.00%	6.76%
	REPORTO	4.06%	3.62%
	UDIBONO	52.91%	39.55%
	UMS	0.00%	0.64%
<b>Total</b>	<b>62.21%</b>	<b>65.48%</b>	
<b>Total</b>	<b>100.00%</b>	<b>100.00%</b>	

#### Evolución de Inversiones



Deuda Gubernamental	Renta Variable Nacional
Deuda Internacional	
Deuda Nacional	
Renta Variable Internacional	

\*\*Considera las inversiones de todo el grupo de SIEFORES Básicas 1 Cifras al cierre de octubre de 2017

### III) Desempeño

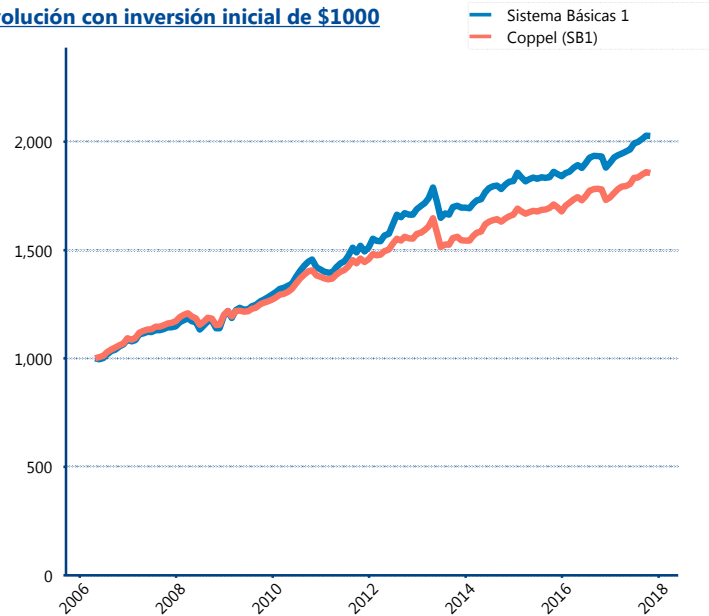
#### Rendimiento Bolsa

Tipo	Coppel (SB1)	Sistema Básicas 1
1 año	4.24%	4.87%
2 años	4.12%	4.29%
3 años	4.05%	3.94%
5 años	3.53%	3.93%

#### Indicador de Rendimiento Neto

Siefore	IRN %
Inbursa (SB1)	4.28%
PensionISSSTE (SB1)	4.14%
Profuturo (SB1)	4.08%
Azteca (SB1)	4.03%
<b>Coppel (SB1)</b>	<b>3.96%</b>
XXI-Banorte (SB1)	3.82%
Principal (SB1)	3.73%
Metlife (SB1)	3.56%
SURA (SB1)	3.55%
Invercap (SB1)	3.33%
Banamex (SB1)	3.27%
Promedio Simple	3.80 %
Promedio Ponderado	3.80 %

#### Evolución con inversión inicial de \$1000



Construido con el precio de la Siefore registrado en la Bolsa Mexicana de Valores

### IV) Medidas de sensibilidad y riesgos

#### Evolución del Plazo Promedio Ponderado

